

HƯỚNG DẪN SỬ DỤNG PHẦN MỀM TUYỂN SINH ĐẦU CẤP

MỤC LỤC

1. HƯỚNG DẪN XEM THÔNG TIN TUYỂN SINH	3
2. HƯỚNG DẪN XEM QUY ĐỊNH TUYỂN SINH	6
3. HƯỚNG DẪN HỌC SINH ĐĂNG KÝ TUYỂN SINH.....	8
3.1 Đăng ký tuyển sinh dành cho học sinh có nguyện vọng vào trường thi (Trường THPT chuyên Nguyễn Chí Thanh).....	12
3.2 Đăng ký tuyển sinh dành cho học sinh có nguyện vọng vào trường thi (Trường THPT DTNT Nơ Trang Long)	16
3.3 Đăng ký tuyển sinh dành cho học sinh có nguyện vọng vào Trường THCS & THPT DTNT huyện.....	20
3.4 Đăng ký tuyển sinh dành cho học sinh có nguyện vọng vào Trường THPT	23
4. HƯỚNG DẪN HỌC SINH TRA CỨU KẾT QUẢ TUYỂN SINH	25

1. HƯỚNG DẪN XEM THÔNG TIN TUYỂN SINH

Bước 1: Học sinh truy cập vào đường dẫn: <https://daknong.tuyensinhdaucap.com>

Bước 2: Học sinh chọn chuyên mục **Thông tin tuyển sinh**

SỞ GIÁO DỤC VÀ ĐÀO TẠO ĐẮK NÔNG Điện thoại hỗ trợ: 028.3535.2523

Thông tin tuyển sinh Quy định tuyển sinh Đăng ký tuyển sinh Tra cứu Hướng dẫn

THÔNG TIN TUYỂN SINH

Chọn huyện, thành phố

Quận/Huyện Trung học phổ thông 2023 - 2024

Tìm kiếm

Hệ thống tuyển sinh trực tuyến tỉnh Đắk Nông Địa chỉ: Đường Lương Thế Vinh, Phường Nghĩa Đức, Thành Phố Gia Nghĩa, Tỉnh Đắk Nông Điện thoại: 02613.544.822 Email: example@com.vn

Bước 3: Học sinh chọn **Huyện/ Thành phố** và bấm **Tìm kiếm**. Phần mềm hiển thị danh sách các trường trong Huyện/ Thành phố mà học sinh đã lựa chọn.

SỞ GIÁO DỤC VÀ ĐÀO TẠO ĐẮK NÔNG Điện thoại hỗ trợ: 028.3535.2523

Thông tin tuyển sinh Quy định tuyển sinh Đăng ký tuyển sinh Tra cứu Hướng dẫn

THÔNG TIN TUYỂN SINH

Chọn huyện, thành phố: Huyện Đắk Song Trung học phổ thông: Trung học phổ thông Năm: 2023 - 2024

Tìm kiếm

Danh sách trường Huyện Đắk Song

SỐ THỨ TỰ	TÊN TRƯỜNG
1	Trường THPT Đắk Song
2	Trường THPT Phan Đình Phùng
3	Trường THPT Lương Thế Vinh
4	THCS và THPT DTNT Đắk Song

Hệ thống tuyển sinh trực tuyến tỉnh Đắk Nông Địa chỉ: Đường Lương Thế Vinh, Phường Nghĩa Đức, Thành Phố Gia Nghĩa, Tỉnh Đắk Nông Điện thoại: 02613.544.822 Email: example@com.vn

Bước 4: Học sinh chọn vào **Trường** muốn xem thông tin tuyển sinh. Phần mềm sẽ hiển thị chi tiết các thông tin về đợt tuyển sinh của các trường bao gồm: Chỉ tiêu, Thời gian đăng ký hồ sơ, Thời gian xét tuyển, Thời gian trả kết quả.

Ngoài ra, sẽ hiển thị thêm các thông tin như: Hướng dẫn, Điều kiện xét tuyển, Hướng dẫn sau đăng ký và Hồ sơ tuyển sinh



Thông tin tuyển sinh

Quy định tuyển sinh

Đăng ký tuyển sinh

Tra cứu

Hướng dẫn

THÔNG TIN TUYỂN SINH

Trở về

TÊN TRƯỜNG	CHỈ TIÊU	THỜI GIAN ĐĂNG KÍ	THỜI GIAN XÉT TUYỂN	THỜI GIAN TRẢ KẾT QUẢ
Trường THPT Đắk Song	230	16/04/2023 - 22/04/2023	18/04/2023 - 24/04/2023	31/05/2023 - 01/06/2023
HƯỚNG DẪN		ĐIỀU KIỆN XÉT TUYỂN		
Hồ sơ minh chứng để xác minh vùng tuyển sinh cần nộp bản sao của một trong các loại giấy tờ: Thẻ căn cước công dân, Chứng minh nhân dân, Giấy xác nhận thông tin về cư trú, Giấy thông báo số định danh cá nhân và thông tin công dân trong Cơ sở dữ liệu quốc gia về dân cư trong trường hợp cơ quan, tổ chức không thể khai thác được thông tin cư trú của công dân trong Cơ sở dữ liệu quốc gia về dân cư.		Điều kiện tuyển sinhCăn cứ vào danh sách phân vùng tuyển sinh, các trường thu hồ sơ tuyển sinh (học bạ chính và các hồ sơ liên quan) các đối tượng sau: <ul style="list-style-type: none">Học sinh có thời gian học tập cấp THCS và cư trú trên địa bàn tuyển sinh;Học sinh có thời gian học tập trên địa bàn tuyển sinh;Học sinh Cư trú trên địa bàn tuyển sinh;Học sinh ngoại tỉnh;Những trường hợp đặt biệt khác do Giám đốc Sở GDĐT tạo quyết định		
HỒ SƠ TUYỂN SINH		HƯỚNG DẪN SAU ĐĂNG KÝ TUYỂN SINH		
+ 1 bản sao giấy khai sinh + 1 Bảng tốt nghiệp THCS tạm thời + 1 Sổ hộ khẩu + Các giấy tờ khác (nếu có)		Học sinh mang hồ sơ đến các trường đã đăng ký nguyện vọng		

2. HƯỚNG DẪN XEM QUY ĐỊNH TUYỂN SINH

Bước 1: Học sinh chọn chuyên mục **Quy định tuyển sinh**.

The screenshot shows the website interface for the recruitment system. At the top, there is a navigation bar with five items: Thông tin tuyển sinh, Quy định tuyển sinh (highlighted), Đăng kí tuyển sinh, Tra cứu, and Hướng dẫn. The main content area is titled 'QUY ĐỊNH TUYỂN SINH'. On the left, there is a search box labeled 'LỰA CHỌN ĐƠN VỊ' with a search input field and a 'Tìm kiếm' button. Below the search box, it says 'Sở Giáo dục và Đào tạo tỉnh Đắk Nông'. On the right, there is a table titled 'Danh sách văn bản' (Document List) with two sections: 'ĐỢT TUYỂN SINH' and 'ĐỢT TUYỂN SINH BỔ SUNG'. Each section has columns for 'KHỐI' and 'TẢI VỀ', and the current status is 'Chưa có văn bản' (No documents available).


Hệ thống tuyển sinh trực tuyến tỉnh Đắk Nông

Địa chỉ: Đường Lương Thế Vinh, Phường Nghĩa Đức, Thành Phố Gia Nghĩa, Tỉnh Đắk Nông

Điện thoại: 02613.544.822

Email: example@com.vn

Bước 2: Học sinh chọn đơn vị **Sở Giáo dục và Đào tạo tỉnh Đắk Nông**. Phần mềm sẽ hiển thị File Quy định tuyển sinh đã được Sở tải lên.

******Học sinh có thể tải file Quy định tuyển sinh bằng cách chọn vào 



Thông tin tuyển sinh

Quy định tuyển sinh

Đăng ký tuyển sinh

Tra cứu

Hướng dẫn

QUY ĐỊNH TUYỂN SINH

LỰA CHỌN ĐƠN VỊ

Tìm kiếm

Sở Giáo dục và Đào tạo tỉnh Đắk Nông

Sở Giáo dục và Đào tạo tỉnh Đắk Nông

ĐỢT TUYỂN SINH	KHỐI	TẢI VỀ
2023-2024 - Từ 09/04/2023 đến 15/04/2023	Lớp 10	↓
ĐỢT TUYỂN SINH BỔ SUNG	KHỐI	TẢI VỀ
2023-2024 - Từ 16/04/2023 đến 22/04/2023	Lớp 10	↓

Hệ thống tuyển sinh trực tuyến tỉnh Đắk Nông

Địa chỉ: Đường Lương Thế Vinh, Phường Nghĩa Đức, Thành Phố Gia Nghĩa, Tỉnh Đắk Nông

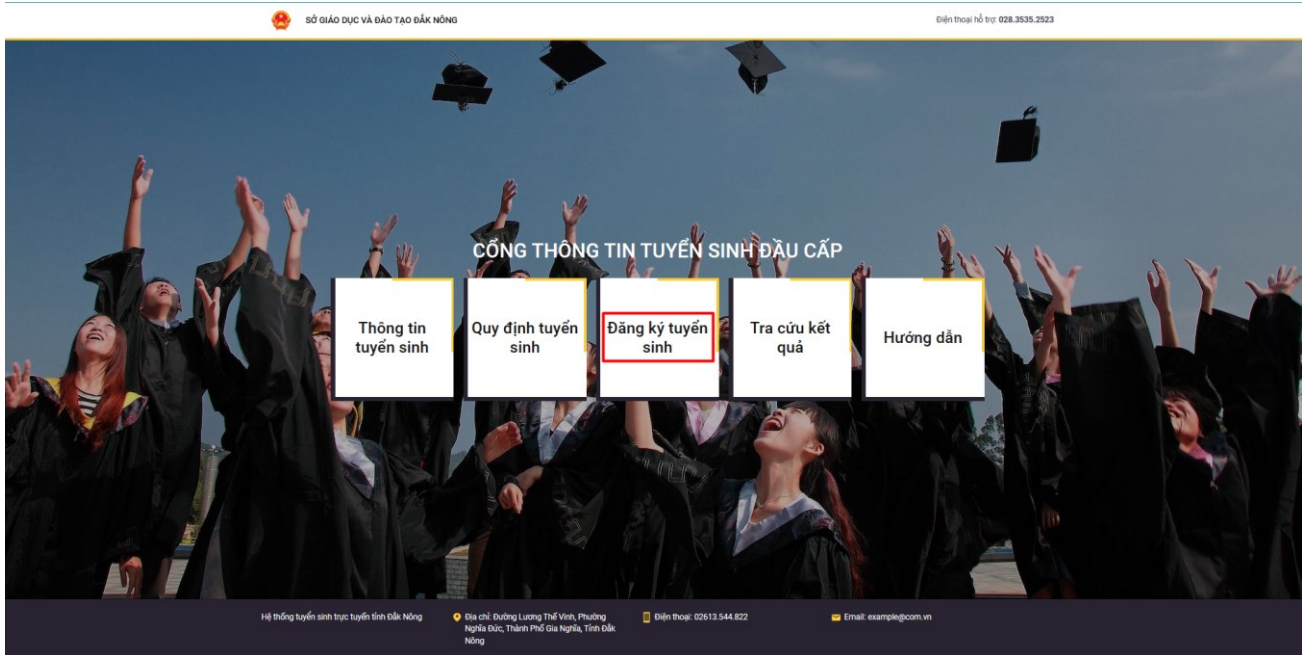
Điện thoại: 02613.544.822

Email: example@com.vn

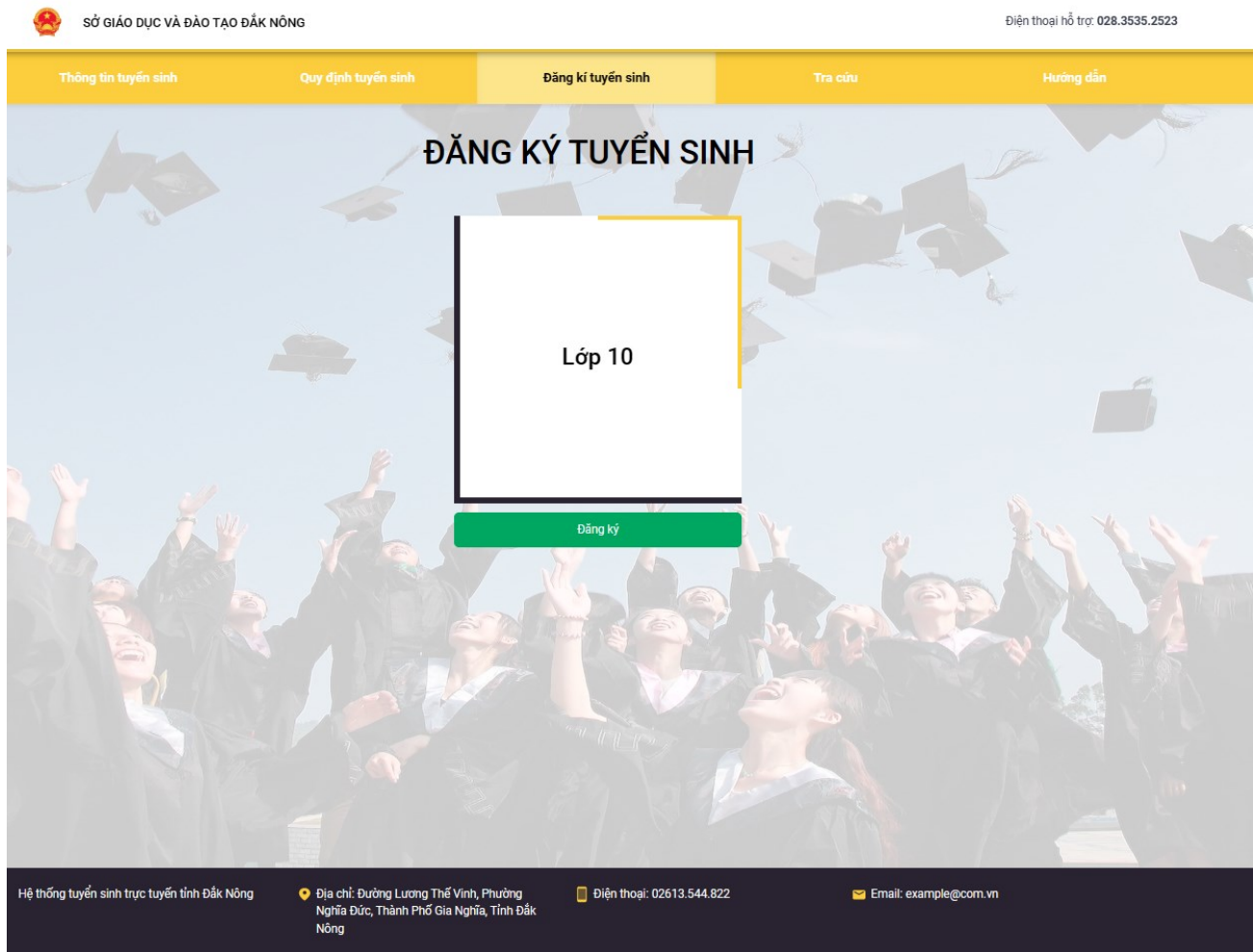
3. HƯỚNG DẪN HỌC SINH ĐĂNG KÝ TUYỂN SINH

Bước 1: Học sinh truy cập vào trang <https://daknong.tuyensinhdaucap.com>

Bước 2: Học sinh chọn **Đăng ký tuyển sinh**.



Bước 3: Học sinh chọn vào ô **Đăng ký**. Phần mềm sẽ hiển thị form nhập thông tin đăng ký tuyển sinh



Bước 4: Tại vùng **Thông tin học sinh**. Học sinh phải nhập đầy đủ các thông tin bắt buộc (có dấu *):

- Họ và tên học sinh ;
- Giới tính ;
- Ngày sinh ;
- Nơi sinh ;
- Quốc tịch ;
- Dân tộc ;
- CCCD/Hộ chiếu (Học sinh có thể tra cứu hồ sơ của mình bằng số CCCD/ Hộ chiếu)

Thông tin tuyển sinh	Quy định tuyển sinh	Đăng ký tuyển sinh	Tra cứu	Hướng dẫn
----------------------	---------------------	---------------------------	---------	-----------

ĐĂNG KÝ TUYỂN SINH VÀO LỚP 10 NĂM HỌC 2023 - 2024

THÔNG TIN HỌC SINH

Họ tên học sinh *	Giới tính *
<input type="text" value="Họ tên học sinh"/>	<input checked="" type="radio"/> Nam <input type="radio"/> Nữ
Ngày sinh *	Nơi sinh *
<input type="text" value="Ngày/tháng/năm"/>	<input type="text" value="Nơi sinh"/>
Quốc tịch *	Dân tộc *
<input type="text" value="Việt Nam"/>	<input type="text" value="Kinh"/>
CCCD / Hộ chiếu	
<input type="text" value="CCCD / Hộ chiếu"/>	
Giấy tờ	
<input type="text" value="Kéo thả vào đây tài liệu, giấy tờ liên quan"/>	
<input type="button" value="Tải lên"/>	

Bước 5: Tại vùng **Địa chỉ thường trú**. Học sinh chọn địa chỉ thường trú của mình (Phần mềm sẽ dựa trên địa chỉ thường trú của học sinh để hiển thị danh sách các trường mà học sinh được quyền đăng ký nguyện vọng)

- Chọn **Tỉnh** ;
- Chọn **Quận/ Huyện/ Thị xã/ Thành phố** ;
- Chọn **Phường/ Xã/ Thị trấn**
- Chọn **Khu phố/ Ấp/ Bon**
- Nhập **Số nhà, đường**

ĐỊA CHỈ THƯỜNG TRÚ

Tỉnh * <input type="text" value="Tỉnh Đắk Nông"/>	Quận/Huyện/Thị Xã/Thành Phố * <input type="text" value="Huyện Đắk Song"/>
Phường/Xã/Thị Trấn * <input type="text" value="Xã Trường Xuân"/>	Khu phố/Ấp/Khóm <input type="text" value="Bon Bu Pâh"/>
Số nhà đường <input type="text" value="Số nhà đường"/>	
Hiện đang đăng ký tạm trú	
<input type="radio"/> Có <input checked="" type="radio"/> Không	

****Lưu ý:** Nếu học sinh đang đăng ký tạm trú trên địa bàn => Học sinh chọn vào **Có** trong đăng ký tạm trú. Phần mềm sẽ hiển thị vùng thông tin để học sinh nhập địa chỉ tạm trú của mình.

[Hiện đang đăng ký tạm trú](#)

 Có Không

ĐỊA CHỈ TẠM TRÚ

Tỉnh * <input type="text" value="Tỉnh"/>	Quận/Huyện/Thị Xã/Thành Phố * <input type="text" value="Quận/Huyện/Thị Xã/Thành Phố"/>
Phường/Xã/Thị Trấn * <input type="text" value="Phường/Xã/Thị Trấn"/>	Khu phố/Ấp/Khóm <input type="text" value="Khu phố/Ấp/Khóm"/>
Số nhà đường <input type="text" value="Số nhà đường"/>	

Bước 6: Vùng **Thông tin người giám hộ**. Học sinh tiến hành nhập đầy đủ các thông tin bắt buộc (Có dấu *):

- Họ và tên người giám hộ
- Số điện thoại
- CMND/ CCCD/ Hộ chiếu
- Email (Nếu có)

THÔNG TIN NGƯỜI GIÁM HỘ HỌC SINH (CHA, MẸ, CÔ, DÌ, CHÚ, BÁC, ONG, BÀ, ANH, CHỊ)

Họ tên người giám hộ *

Ho tên người giám hộ

Số điện thoại *

Số điện thoại

CMND / CCCD / Hộ chiếu *

CMND / CCCD / Hộ chiếu

Email

Email

3.1 Đăng ký tuyển sinh dành cho học sinh có nguyện vọng vào trường thi (Trường THPT chuyên Nguyễn Chí Thanh)

THÔNG TIN ĐĂNG KÝ TUYỂN SINH

Kết quả xét tuyển trường chuyên được ưu tiên hơn nguyện vọng trường THPT

Nguyện vọng trường thi tuyển

Trường THPT chuyên Nguyễn Chí Thanh

Lớp *

Chuyên Toán

Nguyện vọng trường DTNT

Nguyện vọng trường DTNT

Nguyện vọng trường THPT 1

Trường THPT Chu Văn An

Nguyện vọng trường THPT 2

Trường THPT Gia Nghĩa

Hình Trên. Sơ đồ luồng tuyển sinh vào THPT chuyên Nguyễn Chí Thanh

Bước 1: Tại vùng **Thông tin đăng ký tuyển sinh**. Học sinh tiến hành chọn **Nguyện vọng trường thi tuyển** là Trường THPT chuyên Nguyễn Chí Thanh => Chọn lớp chuyên muốn đăng ký.

****Lưu ý:** Học sinh đăng ký **Nguyện vọng trường thi tuyển** là Trường chuyên Nguyễn Chí Thanh thì **nguyện vọng trường DTNT** hệ thống sẽ khóa không cho chọn ở bước này (theo quy định tuyển sinh).

THÔNG TIN ĐĂNG KÝ TUYỂN SINH

Kết quả xét tuyển trường chuyên được ưu tiên hơn nguyện vọng trường THPT

Nguyện vọng trường thi tuyển

Trường THPT chuyên Nguyễn Chí Thanh

Lớp *

Chuyên Toán

Nguyện vọng trường DTNT

Nguyện vọng trường DTNT

Nguyện vọng trường THPT 1

Trường THPT Chu Văn An

Nguyện vọng trường THPT 2

Trường THPT Gia Nghĩa

Bước 2: Học sinh chọn nguyện vọng trường THPT 1. Danh sách các trường THPT 1 sẽ được hiển thị theo tuyển mà học sinh có thể nộp hồ sơ (Tuyển tuyển sinh theo quy định tuyển sinh)

THÔNG TIN ĐĂNG KÝ TUYỂN SINH

Kết quả xét tuyển trường chuyên được ưu tiên hơn nguyện vọng trường THPT

Nguyện vọng trường thi tuyển

Trường THPT chuyên Nguyễn Chí Thanh x | v

Lớp *

Chuyên Toán | v

Nguyện vọng trường DTNT

Nguyện vọng trường DTNT | v

Nguyện vọng trường THPT 1

Trường THPT Chu Văn An x | v

Nguyện vọng trường THPT 2

Trường THPT Gia Nghĩa x | v

Bước 3: Học sinh chọn thêm 1 nguyện vọng trường THPT 2. Danh sách các trường THPT 2 sẽ được hiển thị theo tuyển mà học sinh có thể nộp hồ sơ (Tuyển tuyển sinh theo quy định tuyển sinh)

THÔNG TIN ĐĂNG KÝ TUYỂN SINH

Kết quả xét tuyển trường chuyên được ưu tiên hơn nguyện vọng trường THPT

Nguyện vọng trường thi tuyển

Trường THPT chuyên Nguyễn Chí Thanh x | v

Lớp *

Chuyên Toán | v

Nguyện vọng trường DTNT

Nguyện vọng trường DTNT | v

Nguyện vọng trường THPT 1

Trường THPT Chu Văn An x | v

Nguyện vọng trường THPT 2

Trường THPT Gia Nghĩa x | v

Bước 4: Học sinh nhập các thông tin về **Kết quả học tập cấp trung học cơ sở.**

- Chọn **Năm tốt nghiệp**
- Chọn **Trường THCS**
- Chọn **Xếp loại tốt nghiệp THCS**
- Chọn **Học lực** và **Hạnh kiểm** của 4 năm học lớp 6, lớp 7, lớp 8, lớp 9

Kết quả học tập cấp trung học cơ sở

	Năm tốt nghiệp 2022	Trường THCS Trường THCS	Xếp loại tốt nghiệp THCS Giỏi
Lớp 9	Học lực Giỏi	Hành kiểm Tốt	Điểm trung bình cả năm 8.9
Lớp 8	Học lực Khá	Hành kiểm Tốt	Điểm trung bình cả năm 9.0
Lớp 7	Học lực Giỏi	Hành kiểm Tốt	Điểm trung bình cả năm 8.9
Lớp 6	Học lực Giỏi	Hành kiểm Tốt	Điểm trung bình cả năm 8.7

Bước 5: Nếu học sinh thuộc đối tượng được cộng điểm ưu tiên/điểm khuyến khích. Học sinh chọn loại Đối tượng ưu tiên/ Đối tượng khuyến khích tại đây.

****Lưu ý:** Học sinh không thuộc các Đối tượng ưu tiên/ khuyến khích thì bỏ qua bước này

ĐỐI TƯỢNG ƯU TIÊN

Đối tượng ưu tiên: Con thương binh mất sức lao động 81% trở lên (1.5 điểm)

Giấy tờ: Kéo thả vào đây tài liệu, giấy tờ liên quan Tải lên

ĐỐI TƯỢNG KHUYẾN KHÍCH

Đối tượng khuyến khích: Chứng nhận nghề phổ thông loại Giỏi (1.5 điểm)

Giấy tờ: Kéo thả vào đây tài liệu, giấy tờ liên quan Tải lên

Bước 6: Học sinh tick chọn Cam kết các thông tin khai báo đã đúng và chọn **Đăng ký** để hoàn thành đăng ký tuyển sinh

Tôi xin cam kết đảm bảo thông tin trên là đúng *

Đăng ký

****Lưu ý:** Sau khi bấm Đăng ký. Phần mềm sẽ hiển thị lại các thông tin bao gồm:

- **Tên học sinh**
- **Thông tin nguyện vọng các trường**

- Mã hồ sơ

Hoàn thành hồ sơ đăng ký

Tên học sinh:	Nguyễn Ngọc Tú Anh
Nguyện vọng trường thi tuyển:	THPT DTNT N' Trang Long
Nguyện vọng trường DTNT:	THCS và THPT DTNT Đắk Song
Nguyện vọng trường THPT:	Trường THPT Đắk Song
Nguyện vọng trường THPT:	Trường THPT Gia Nghĩa
Mã hồ sơ:	LGOGCLCA22407

Tải PDF

Tiếp tục

Bước 7: Tại đây học sinh có thể tải hồ sơ đăng ký bằng cách chọn Tải PDF hoặc chọn Tiếp tục để hoàn thành hồ sơ đăng ký.

3.2 Đăng ký tuyển sinh dành cho học sinh có nguyện vọng vào trường thi (Trường THPT DTNT Nơ Trang Long)

THÔNG TIN ĐĂNG KÝ TUYỂN SINH

Kết quả xét tuyển trường chuyên được ưu tiên hơn nguyện vọng trường THPT

Nguyên vọng trường thi tuyển

THPT DTNT N' Trang Long

Nguyên vọng trường DTNT

THCS và THPT DTNT Đắk Song

Nguyên vọng trường THPT 1

Trường THPT Đắk Song

Nguyên vọng trường THPT 2

Trường THPT Lương Thế Vinh

Hình Trên. Sơ đồ luồng tuyển sinh vào Trường THPT DTNT Nơ Trang Long

Bước 1: Tại vùng Thông tin đăng ký tuyển sinh. Học sinh tiến hành chọn **Nguyện vọng trường thi tuyển** là Trường THPT DTNT Nơ Trang Long

THÔNG TIN ĐĂNG KÝ TUYỂN SINH

Kết quả xét tuyển trường chuyên được ưu tiên hơn nguyện vọng trường THPT

Nguyên vọng trường thi tuyển

THPT DTNT N' Trang Long

Nguyên vọng trường DTNT

THCS và THPT DTNT Đắk Song

Nguyên vọng trường THPT 1

Trường THPT Đắk Song

Nguyên vọng trường THPT 2

Trường THPT Lương Thế Vinh

Bước 2: Tại mục **nguyện vọng trường DTNT** học sinh chọn Trường THPT DTNT THCS và THPT huyện.

****Lưu ý:** Hệ thống chỉ hiển thị các Trường THPT DTNT THCS và THPT huyện đúng theo tuyển trong quy định tuyển sinh. Trường hợp học sinh không có nguyện vọng vào

trường DTNT thì bỏ qua (để trống) nguyện vọng này)

THÔNG TIN ĐĂNG KÝ TUYỂN SINH

Kết quả xét tuyển trường chuyên được ưu tiên hơn nguyện vọng trường THPT

Nguyện vọng trường thi tuyển

THPT DTNT N' Trang Long

Nguyện vọng trường DTNT

THCS và THPT DTNT Đắk Song

Nguyện vọng trường THPT 1

Trường THPT Đắk Song

Nguyện vọng trường THPT 2

Trường THPT Lương Thế Vinh

Bước 3: Học sinh chọn nguyện vọng trường THPT 1. Danh sách các trường THPT 1 sẽ được hiển thị theo tuyến mà học sinh có thể nộp hồ sơ (Tuyển tuyển sinh theo quy định tuyển sinh)

THÔNG TIN ĐĂNG KÝ TUYỂN SINH

Kết quả xét tuyển trường chuyên được ưu tiên hơn nguyện vọng trường THPT

Nguyện vọng trường thi tuyển

THPT DTNT N' Trang Long

Nguyện vọng trường DTNT

THCS và THPT DTNT Đắk Song

Nguyện vọng trường THPT 1

Trường THPT Đắk Song

Nguyện vọng trường THPT 2

Trường THPT Lương Thế Vinh

Bước 4: Học sinh chọn thêm 1 nguyện vọng trường THPT 2. Danh sách các trường THPT 2 sẽ được hiển thị theo tuyến mà học sinh có thể nộp hồ sơ (Tuyển tuyển sinh theo quy định tuyển sinh)

THÔNG TIN ĐĂNG KÝ TUYỂN SINH

Kết quả xét tuyển trường chuyên được ưu tiên hơn nguyện vọng trường THPT

Nguyện vọng trường thi tuyển

THPT DTNT N' Trang Long

Nguyện vọng trường DTNT

THCS và THPT DTNT Đắk Song

Nguyện vọng trường THPT 1

Trường THPT Đắk Song

Nguyện vọng trường THPT 2

Trường THPT Lương Thế Vinh

Bước 5: Học sinh nhập các thông tin về **Kết quả học tập cấp trung học cơ sở.**

- Chọn Năm tốt nghiệp

- Chọn Trường THCS
- Chọn Xếp loại tốt nghiệp THCS
- Chọn Học lực và Hạnh kiểm của 4 năm học lớp 6, lớp 7, lớp 8, lớp 9

Kết quả học tập cấp trung học cơ sở

	Năm tốt nghiệp	Trường THCS	Xếp loại tốt nghiệp THCS
Lớp 9	2022	Trường THCS	Giỏi
	Học lực	Hạnh kiểm	Điểm trung bình cả năm
	Giỏi	Tốt	8.9
Lớp 8	Học lực	Hạnh kiểm	Điểm trung bình cả năm
	Khá	Tốt	9.0
Lớp 7	Học lực	Hạnh kiểm	Điểm trung bình cả năm
	Giỏi	Tốt	8.9
Lớp 6	Học lực	Hạnh kiểm	Điểm trung bình cả năm
	Giỏi	Tốt	8.7

Bước 6: Nếu học sinh thuộc đối tượng được cộng điểm ưu tiên/điểm khuyến khích. Học sinh chọn loại Đối tượng ưu tiên/ Đối tượng khuyến khích tại đây.

****Lưu ý:** Học sinh không thuộc các Đối tượng ưu tiên/ khuyến khích thì bỏ qua bước này

ĐỐI TƯỢNG ƯU TIÊN

Đối tượng ưu tiên

Con thương binh mất sức lao động 81% trở lên (1.5 điểm)

Giấy tờ

Kéo thả vào đây tài liệu, giấy tờ liên quan

Tải lên

ĐỐI TƯỢNG KHUYẾN KHÍCH

Đối tượng khuyến khích

Chứng nhận nghề phổ thông loại Giỏi (1.5 điểm)

Giấy tờ

Kéo thả vào đây tài liệu, giấy tờ liên quan

Tải lên

Bước 7: Học sinh tick chọn Cam kết các thông tin khai báo đã đúng và chọn **Đăng ký** để hoàn thành đăng ký tuyển sinh

✔ Tôi xin cam kết đảm bảo thông tin trên là đúng *

Đăng ký

****Lưu ý:** Sau khi bấm Đăng ký. Phần mềm sẽ hiển thị lại các thông tin bao gồm:

- Tên học sinh

- **Thông tin nguyện vọng các trường**

Hoàn thành hồ sơ đăng ký

Tên học sinh:	Nguyễn Ngọc Tú Anh
Nguyện vọng trường thi tuyển:	THPT DTNT N' Trang Long
Nguyện vọng trường DTNT:	THCS và THPT DTNT Đắk Song
Nguyện vọng trường THPT:	Trường THPT Đắk Song
Nguyện vọng trường THPT:	Trường THPT Gia Nghĩa
Mã hồ sơ:	LGOGCLCA22407

[Tải PDF](#) [Tiếp tục](#)

- **Mã hồ sơ**

Bước 8: Tại đây học sinh có thể tải hồ sơ đăng ký bằng cách chọn Tải PDF hoặc chọn Tiếp tục để hoàn thành hồ sơ đăng ký.

3.3 Đăng ký tuyển sinh dành cho học sinh có nguyện vọng vào Trường THCS & THPT DTNT huyện

THÔNG TIN ĐĂNG KÝ TUYỂN SINH

Kết quả xét tuyển trường chuyên được ưu tiên hơn nguyện vọng trường THPT

Nguyện vọng trường thi tuyển

Nguyện vọng trường DTNT

Nguyện vọng trường THPT 1

Nguyện vọng trường THPT 2

Hình Trên. Sơ đồ luồng tuyển sinh vào Trường THCS & THPT DTNT Huyện

Bước 1: Tại mục **nguyện vọng trường DTNT** học sinh chọn Trường THPT DTNT THCS và THPT huyện.

****Lưu ý:** Hệ thống chỉ hiển thị các Trường THPT DTNT THCS và THPT huyện đúng theo tuyến trong quy định tuyển sinh. Trường hợp học sinh không có trường nào thì bỏ qua (để trống) nguyện vọng này)

THÔNG TIN ĐĂNG KÝ TUYỂN SINH

Kết quả xét tuyển trường chuyên được ưu tiên hơn nguyện vọng trường THPT

Nguyện vọng trường thi tuyển

Nguyện vọng trường DTNT

Nguyện vọng trường THPT 1

Nguyện vọng trường THPT 2

Bước 2: Học sinh chọn nguyện vọng trường THPT 1. Danh sách các trường THPT 1 sẽ được hiển thị theo tuyến mà học sinh có thể nộp hồ sơ (Tuyển tuyển sinh theo quy định tuyển sinh)

THÔNG TIN ĐĂNG KÝ TUYỂN SINH

Kết quả xét tuyển trường chuyên được ưu tiên hơn nguyện vọng trường THPT

Nguyện vọng trường thi tuyển

Nguyện vọng trường thi tuyển

Nguyện vọng trường DTNT

THCS và THPT DTNT Đắk Song

Nguyện vọng trường THPT 1

Trường THPT Đắk Song

Nguyện vọng trường THPT 2

Trường THPT Lương Thế Vinh

Bước 3: Học sinh chọn thêm 1 nguyện vọng trường THPT 2. Danh sách các trường THPT 2 sẽ được hiển thị theo tuyển mà học sinh có thể nộp hồ sơ (Tuyển tuyển sinh theo quy định tuyển sinh)

THÔNG TIN ĐĂNG KÝ TUYỂN SINH

Kết quả xét tuyển trường chuyên được ưu tiên hơn nguyện vọng trường THPT

Nguyện vọng trường thi tuyển

Nguyện vọng trường thi tuyển

Nguyện vọng trường DTNT

THCS và THPT DTNT Đắk Song

Nguyện vọng trường THPT 1

Trường THPT Đắk Song

Nguyện vọng trường THPT 2

Trường THPT Lương Thế Vinh

Bước 4: Học sinh nhập các thông tin về **Kết quả học tập cấp trung học cơ sở.**

- Chọn **Năm tốt nghiệp**
- Chọn **Trường THCS**
- Chọn **Xếp loại tốt nghiệp THCS**
- Chọn **Học lực** và **Hạnh kiểm** của 4 năm học lớp 6, lớp 7, lớp 8, lớp 9

Kết quả học tập cấp trung học cơ sở

	Năm tốt nghiệp	Trường THCS	Xếp loại tốt nghiệp THCS
	2022	Trường THCS	Giỏi
Lớp 9	Học lực: Giỏi	Hạnh kiểm: Tốt	Điểm trung bình cả năm: 8.9
Lớp 8	Học lực: Khá	Hạnh kiểm: Tốt	Điểm trung bình cả năm: 9.0
Lớp 7	Học lực: Giỏi	Hạnh kiểm: Tốt	Điểm trung bình cả năm: 8.9
Lớp 6	Học lực: Giỏi	Hạnh kiểm: Tốt	Điểm trung bình cả năm: 8.7

Bước 5: Nếu học sinh thuộc đối tượng được cộng điểm ưu tiên/điểm khuyến khích. Học sinh chọn loại Đối tượng ưu tiên/ Đối tượng khuyến khích tại đây.

****Lưu ý:** Học sinh không thuộc các Đối tượng ưu tiên/ khuyến khích thì bỏ qua bước này

ĐỐI TƯỢNG ƯU TIÊN

Đối tượng ưu tiên
Con thương binh mất sức lao động 81% trở lên (1.5 điểm)

Giấy tờ
Kéo thả vào đây tài liệu, giấy tờ liên quan **Tải lên**

ĐỐI TƯỢNG KHUYẾN KHÍCH

Đối tượng khuyến khích
Chứng nhận nghề phổ thông loại Giỏi (1.5 điểm)

Giấy tờ
Kéo thả vào đây tài liệu, giấy tờ liên quan **Tải lên**

Bước 6: Học sinh tick chọn Cam kết các thông tin khai báo đã đúng và chọn **Đăng ký** để hoàn thành đăng ký tuyển sinh

Tôi xin cam kết đảm bảo thông tin trên là đúng *

Đăng ký

****Lưu ý:** Sau khi bấm Đăng ký. Phần mềm sẽ hiển thị lại các thông tin bao gồm:

- **Tên học sinh**
- **Thông tin nguyện vọng các trường**
- **Mã hồ sơ**

Hoàn thành hồ sơ đăng ký

Tên học sinh: Nguyễn Ngọc Tú Anh
Nguyện vọng trường thi tuyển: THPT DTNT N' Trang Long
Nguyện vọng trường DTNT: THCS và THPT DTNT Đắk Song
Nguyện vọng trường THPT: Trường THPT Đắk Song
Nguyện vọng trường THPT: Trường THPT Gia Nghĩa
Mã hồ sơ: LGOGCLCA22407

Tải PDF

Tiếp tục

Bước 7: Tại đây học sinh có thể tải hồ sơ đăng ký bằng cách chọn Tải PDF hoặc chọn Tiếp tục để hoàn thành hồ sơ đăng ký.

3.4 Đăng ký tuyển sinh dành cho học sinh có nguyện vọng vào Trường THPT

The screenshot shows a registration form titled "THÔNG TIN ĐĂNG KÝ TUYỂN SINH". It contains a message: "Kết quả xét tuyển trường chuyên được ưu tiên hơn nguyện vọng trường THPT". Below this are four dropdown menus for school preferences:

- Nguyện vọng trường thi tuyển: Nguyện vọng trường thi tuyển
- Nguyện vọng trường DTNT: Nguyện vọng trường DTNT
- Nguyện vọng trường THPT 1: Trường THPT Đắk Song
- Nguyện vọng trường THPT 2: Trường THPT Lương Thế Vinh

Hình Trên. Sơ đồ luồng tuyển sinh vào Trường THPT

Bước 1: Học sinh chọn nguyện vọng trường THPT 1. Danh sách các trường THPT 1 sẽ được hiển thị theo tuyển mà học sinh có thể nộp hồ sơ (Tuyển tuyển sinh theo quy định tuyển sinh)

This screenshot is identical to the one above, but the dropdown menu for "Nguyện vọng trường THPT 1" (showing "Trường THPT Đắk Song") is highlighted with a red border, indicating the selection step.

Bước 2: Học sinh chọn thêm 1 nguyện vọng trường THPT 2. Danh sách các trường 2 khác sẽ được hiển thị theo tuyển mà học sinh có thể nộp hồ sơ (Tuyển tuyển sinh theo quy định tuyển sinh)

THÔNG TIN ĐĂNG KÝ TUYỂN SINH

Kết quả xét tuyển trường chuyên được ưu tiên hơn nguyện vọng trường THPT

Nguyện vọng trường thi tuyển

Nguyện vọng trường thi tuyển

Nguyện vọng trường DTNT

Nguyện vọng trường DTNT

Nguyện vọng trường THPT 1

Trường THPT Đắk Song

Nguyện vọng trường THPT 2

Trường THPT Lương Thế Vinh

Bước 3: Học sinh nhập các thông tin về **Kết quả học tập cấp trung học cơ sở.**

- Chọn **Năm tốt nghiệp**
- Chọn **Trường THCS**
- Chọn **Xếp loại tốt nghiệp THCS**
- Chọn **Học lực** và **Hạnh kiểm** của 4 năm học lớp 6, lớp 7, lớp 8, lớp 9

Kết quả học tập cấp trung học cơ sở

	Năm tốt nghiệp	Trường THCS	Xếp loại tốt nghiệp THCS
Lớp 9	2022	Trường THCS	Giỏi
	Học lực	Hạnh kiểm	Điểm trung bình cả năm
	Giỏi	Tốt	8.9
Lớp 8	Khá	Tốt	Điểm trung bình cả năm
	Học lực	Hạnh kiểm	Điểm trung bình cả năm
	Giỏi	Tốt	8.9
Lớp 7	Giỏi	Tốt	Điểm trung bình cả năm
	Học lực	Hạnh kiểm	Điểm trung bình cả năm
	Giỏi	Tốt	8.7

Bước 4: Nếu học sinh thuộc đối tượng được cộng điểm ưu tiên/điểm khuyến khích.

Học sinh chọn loại Đối tượng ưu tiên/ Đối tượng khuyến khích tại đây.

****Lưu ý:** Học sinh không thuộc các Đối tượng ưu tiên/ khuyến khích thì bỏ qua bước này

ĐỐI TƯỢNG ƯU TIÊN

Đối tượng ưu tiên
Con thương binh mất sức lao động 81% trở lên (1.5 điểm)

Giấy tờ
Kéo thả vào đây tài liệu, giấy tờ liên quan [Tải lên](#)

ĐỐI TƯỢNG KHUYẾN KHÍCH

Đối tượng khuyến khích
Chứng nhận nghề phổ thông loại Giỏi (1.5 điểm)

Giấy tờ
Kéo thả vào đây tài liệu, giấy tờ liên quan [Tải lên](#)

Bước 5: Học sinh tick chọn Cam kết các thông tin khai báo đã đúng và chọn **Đăng ký** để hoàn thành đăng ký tuyển sinh

Tôi xin cam kết đảm bảo thông tin trên là đúng *

[Đăng ký](#)

****Lưu ý:** Sau khi bấm Đăng ký. Phần mềm sẽ hiển thị lại các thông tin bao gồm:

- **Tên học sinh**
- **Thông tin nguyện vọng các trường**
- **Mã hồ sơ**

Hoàn thành hồ sơ đăng ký

Tên học sinh:	Nguyễn Ngọc Tú Anh
Nguyện vọng trường thi tuyển:	THPT DTNT N' Trang Long
Nguyện vọng trường DTNT:	THCS và THPT DTNT Đắk Song
Nguyện vọng trường THPT:	Trường THPT Đắk Song
Nguyện vọng trường THPT:	Trường THPT Gia Nghĩa
Mã hồ sơ:	LGOGCLCA22407


[Tải PDF](#)

[Tiếp tục](#)

Bước 6: Tại đây học sinh có thể tải hồ sơ đăng ký bằng cách chọn Tải PDF hoặc chọn Tiếp tục để hoàn thành hồ sơ đăng ký.

4. HƯỚNG DẪN HỌC SINH TRA CỨU KẾT QUẢ TUYỂN SINH

Bước 1: Học sinh chọn chuyên mục **Tra cứu**

 **SỞ GIÁO DỤC VÀ ĐÀO TẠO ĐẮK NÔNG** Điện thoại hỗ trợ: 028.3535.2523

Thông tin tuyển sinh Quy định tuyển sinh Đăng ký tuyển sinh **Tra cứu** Hướng dẫn

TRA CỨU KẾT QUẢ TUYỂN SINH


Mã định danh

Năm học

2023 - 2024 ▼

[Tra cứu](#)

Bước 2: Học sinh nhập Mã hồ sơ, CCCD học sinh để tiến hành tra cứu kết quả tuyển sinh. Phần mềm sẽ hiển thị thông tin kết quả tuyển sinh của thí sinh



SỞ GIÁO DỤC VÀ ĐÀO TẠO ĐẮK NÔNG

Điện thoại hỗ trợ: 028.3535.2523

Thông tin tuyển sinh
Quy định tuyển sinh
Đăng ký tuyển sinh
Tra cứu
Hướng dẫn

TRA CỨU KẾT QUẢ TUYỂN SINH

Năm học: 2023 - 2024 Cấp bậc: Trung Học Phổ Thông

Nguyên vọng Trường thi tuyển

MÃ HỒ SƠ	TRƯỜNG ĐĂNG KÍ	HỌ VÀ TÊN	NGÀY SINH	GIỚI TÍNH	KẾT QUẢ	IN GIẤY NHẬP HỌC	TẢI GIẤY NHẬP HỌC
LGOGCLCA22407	THPT DTNT N' Trang Long	Nguyễn Ngọc Tú Anh	01-01-2008	Nữ	CHỜ DUYỆT		

Nguyên vọng Trường DTNT:

MÃ HỒ SƠ	TRƯỜNG ĐĂNG KÍ	HỌ VÀ TÊN	NGÀY SINH	GIỚI TÍNH	KẾT QUẢ	IN GIẤY NHẬP HỌC	TẢI GIẤY NHẬP HỌC
LGOGCLCA22407	THCS và THPT DTNT Đắk Song	Nguyễn Ngọc Tú Anh	01-01-2008	Nữ	CHỜ DUYỆT		

Nguyên vọng Trường THPT 1:

MÃ HỒ SƠ	TRƯỜNG ĐĂNG KÍ	HỌ VÀ TÊN	NGÀY SINH	GIỚI TÍNH	KẾT QUẢ	IN GIẤY NHẬP HỌC	TẢI GIẤY NHẬP HỌC
LGOGCLCA22407	Trường THPT Đắk Song	Nguyễn Ngọc Tú Anh	01-01-2008	Nữ	CHỜ DUYỆT		

Nguyên vọng Trường THPT 2:

MÃ HỒ SƠ	TRƯỜNG ĐĂNG KÍ	HỌ VÀ TÊN	NGÀY SINH	GIỚI TÍNH	KẾT QUẢ	IN GIẤY NHẬP HỌC	TẢI GIẤY NHẬP HỌC
LGOGCLCA22407	Trường THPT Gia Nghĩa	Nguyễn Ngọc Tú Anh	01-01-2008	Nữ			

Kết quả thi tuyển:

TOÁN	LỊCH SỬ	NGỮ VĂN	NGOẠI NGỮ
-	-	-	-

Trở về